

**SOCIEDAD FIDUCIARIA DE DESARROLLO AGROPECUARIO  
351962 - PAR INSTITUTO DE SEGUROS SOCIALES**

**Balance General**


Al 31 de Enero de 2017 y 31 de Diciembre de 2016

( Valores Expresados en Pesos )

ACTIVO	ACTIVO		PASIVO	PASIVO	
	Enero-2017	Diciembre-2016		Enero-2017	Diciembre-2016
Disponible	80,350,805,793.42	81,012,191,650.38	Cuentas Por Pagar	16,032,751,990.01	11,274,750,232.87
Bancos Y Otras Entidades Financieras	80,350,805,793.42	81,012,191,650.38	Comisiones Y Honorarios	387,407,641.64	284,713,327.64
Bancos	80,350,805,793.42	81,012,191,650.38	Honorarios	165,354,824.64	77,187,372.64
Inversiones	142,343,984,144.14	141,322,196,720.24	Comisiones De Administracion	222,052,817.00	207,525,955.00
Inversiones Negociables En Titulos Participativos	142,343,984,144.14	141,322,196,720.24	Arrendamientos	145,589,192.53	22,663,962.00
Participacion En Carteras Colectivas	133,689,226,962.56	132,712,436,625.80	Arrendamientos	145,589,192.53	22,663,962.00
Participacion En Carteras Colectivas, A Plazo	8,654,757,181.58	8,609,760,094.44	Prometientes Compradores	6,152,338,954.00	6,092,338,954.00
Cuentas Por Cobrar	85,337,012,753.94	85,484,589,125.11	Bienes Inmuebles	6,152,338,954.00	6,092,338,954.00
Anticipos De Contratos Y Proveedores	1,000,000.00	0.00	Proveedores	744,475,385.11	675,195,843.11
Otros	1,000,000.00	0.00	Proveedores	744,475,385.11	675,195,843.11
Diversas	85,336,012,753.94	85,484,589,125.11	Retencion En La Fuente	27,105,599.00	137,646,531.00
Diversas	85,336,012,753.94	85,484,589,125.11	Rendimientos Financieros	0.00	1,430,899.00
Bienes Realizables Y Recibidos En Pago	59,056,927,514.00	59,056,927,514.00	Honorarios	10,375,310.00	94,076,521.00
Terrenos	28,857,188,400.00	28,857,188,400.00	Servicios	2,612,349.00	3,167,466.00
Urbanizados	28,857,188,400.00	28,857,188,400.00	Arrendamientos	4,562,785.00	4,790,800.00
Bienes Term. O Recibidos Para Venta	33,465,221,957.00	33,465,221,957.00	Compras	97,501.00	244,490.00
Locales, Consult, Oficinas, Parquedead.	30,409,809,522.00	30,409,809,522.00	Salarios	1,097,313.00	3,308,778.00
Maquinaria, Equipo Y Enseres	3,055,412,435.00	3,055,412,435.00	Otros Ingresos Tributarios	8,360,341.00	30,627,577.00
Bienes Recibidos En Pago	36,726,699.00	36,726,699.00	Aportes Laborales	14,543,532.00	14,543,532.00
Muebles	36,726,699.00	36,726,699.00	Otros	14,543,532.00	14,543,532.00
Provision Bienes Realizables Y Recibidos	-3,302,209,542.00	-3,302,209,542.00	Multas Y Sanciones, Litigios, Indemnizaciones Y Demandas	0.00	330,971,949.35
Bienes Realizables	-3,302,209,542.00	-3,302,209,542.00	Multas Y Sanciones, Litigios, Indemnizaciones Y Demandas	0.00	330,971,949.35
Propiedad Y Equipo	162,954,464.69	166,140,691.69	Diversas	8,561,311,685.73	3,716,676,133.77
Equipo De Computacion	190,573,641.00	190,573,641.00	Otras	8,561,311,685.73	3,716,676,133.77
Equipo De Computacion	190,573,641.00	190,573,641.00	Otros Pasivos	482,492,703,571.46	482,563,298,271.83
Depreciacion Acumulada	-27,609,176.31	-24,432,949.31	Diversos	482,492,703,571.46	482,563,298,271.83
Equipo De Computacion	-27,609,176.31	-24,432,949.31	Otros	482,492,703,571.46	482,563,298,271.83
Otros Activos	165,810,146,020.05	169,879,742,824.00	Pasivos Estimados Y Provisiones	919,373,256,598.60	929,548,361,413.60
Cargos Diferidos	167,496,209.89	168,857,370.89	Diversos	919,373,256,598.60	929,548,361,413.60
Programas Para Computador (Software)	69,286,465.89	70,647,626.89	Diversos	919,373,256,598.60	929,548,361,413.60
Utiles Y Papeleria	93,673,640.00	93,673,640.00			
Otros	4,536,104.00	4,536,104.00	<b>Total PASIVO:</b>	<b>1,417,898,712,160.07</b>	<b>1,423,386,409,918.30</b>
Depositos	165,500,652,357.16	169,568,888,000.11	<b>PATRIMONIO</b>		
Otros Depositos	165,500,652,357.16	169,568,888,000.11	Acreedores Fiduciarios	-1,205,551,091,827.60	-1,205,475,820,386.43
Diversos	141,997,453.00	141,997,453.00	Aportes En Dinero	460,019,916,672.87	460,019,916,672.87
Otros	141,997,453.00	141,997,453.00	Aportes En Dinero	460,019,916,672.87	460,019,916,672.87
			Aportes En Especie	-1,665,571,008,500.47	-1,665,495,737,059.30
			Aportes En Especie	-1,665,571,008,500.47	-1,665,495,737,059.30
			Resultados De Ejercicios Anteriores	319,011,198,993.55	11,545,788,587.66
			Resultados De Ejercicios Anteriores	319,011,198,993.55	11,545,788,587.66
			Resultados De Ejercicios Anteriores	319,011,198,993.55	11,545,788,587.66
			Resultados Del Ejercicio	1,703,021,364.22	307,465,410,405.89
			Resultados Del Ejercicio	1,703,021,364.22	307,465,410,405.89
			Resultados Del Ejercicio	1,703,021,364.22	307,465,410,405.89
			<b>Total PATRIMONIO:</b>	<b>884,836,871,469.83</b>	<b>886,464,621,392.88</b>
<b>Total ACTIVO:</b>	<b>533,061,840,690.24</b>	<b>536,921,788,525.42</b>	<b>Total PASIVO Y PATRIMONIO:</b>	<b>533,061,840,690.24</b>	<b>536,921,788,525.42</b>

**CUENTAS CONTINGENTES**

Acreedoras Por Contra	62,328,108,026.00	62,616,161,248.00	Acreedoras	62,328,108,026.00	62,616,161,248.00
-----------------------	-------------------	-------------------	------------	-------------------	-------------------



**SOCIEDAD FIDUCIARIA DE DESARROLLO AGROPECUARIO  
351962 - PAR INSTITUTO DE SEGUROS SOCIALES**

**Balance General**


Al 31 de Enero de 2017 y 31 de Diciembre de 2016

( Valores Expresados en Pesos )


Acreedoras Por Contra (Db)	62,328,108,026.00	62,616,161,248.00	Otras Contingencias Acreedoras	62,328,108,026.00	62,616,161,248.00
Acreedoras Por Contra (Db)	62,328,108,026.00	62,616,161,248.00	Otras Contingencias Acreedoras	62,328,108,026.00	62,616,161,248.00
Deudoras	366,864,516,505.89	350,953,136,247.89	Deudoras Por Contra	366,864,516,505.89	350,953,136,247.89
Otras Contingencias Deudoras	366,864,516,505.89	350,953,136,247.89	Deudoras Por Contra	366,864,516,505.89	350,953,136,247.89
Aportes Contingentes Por Cuentas Bancarias Embargadas	7,825,432,013.89	7,825,432,013.89			
Procesos A Favor - Civiles	1,846,838,358.00	1,846,838,358.00			
Procesos A Favor - Laborales	16,007,792,269.00	16,007,792,269.00			
Procesos A Favor - Penales	292,825,998,487.00	276,825,998,487.00			
Procesos A Favor - Administrativos	48,358,455,378.00	48,447,075,120.00			
<b>Total CUENTAS CONTINGENTES:</b>	<b>62,328,108,026.00</b>	<b>62,616,161,248.00</b>	<b>Total CUENTAS CONTINGENTES:</b>	<b>62,328,108,026.00</b>	<b>62,616,161,248.00</b>

CUENTAS DE ORDEN					
Deudoras	17,932,340,779.00	17,932,340,779.00	Acreedoras	13,290,885,100.00	13,300,185,100.00
Valorizaciones De Bienes Recibidos En Pago	6,705,193,879.00	7,098,245,879.00	Bienes Y Valores Recibidos En Custodia	13,290,885,100.00	13,300,185,100.00
Bienes Inmuebles	6,705,193,879.00	7,098,245,879.00	Bienes Y Valores Recibidos En Custodia	13,290,885,100.00	13,300,185,100.00
Otras Cuentas De Orden Deudoras	10,834,094,900.00	10,834,094,900.00	Deudoras Por Contra	17,539,288,779.00	17,932,340,779.00
Otras Cuentas De Orden Deudoras	10,834,094,900.00	10,834,094,900.00	Deudoras Por Contra (Cr)	17,539,288,779.00	17,932,340,779.00
Acreedoras Por Contra	13,290,885,100.00	13,300,185,100.00	Deudoras Por Contra	17,539,288,779.00	17,932,340,779.00
Acreedoras Por Contra (Db)	13,290,885,100.00	13,300,185,100.00			
Acreedoras Por Contra	13,290,885,100.00	13,300,185,100.00			
<b>Total CUENTAS DE ORDEN DEUDORAS:</b>	<b>17,539,288,779.00</b>	<b>17,932,340,779.00</b>	<b>Total CUENTAS DE ORDEN ACREEDORAS:</b>	<b>13,290,885,100.00</b>	<b>13,300,185,100.00</b>

  
DENNIS FABIAN BEJARANO RODRIGUEZ  
REPRESENTANTE LEGAL

  
GABRIEL ANTONIO MANTILLA DIAZ  
DIRECTOR.P.A.R. ISS LIQUIDADO

  
ALVARO BASTIDAS GARZON  
CONTADOR PUBLICO UNIDAD DE GESTIÓN  
T.P. 73794-T

  
LUZ STELLA GOMEZ RINCON  
CONTADOR PUBLICO  
T.P. 69895-T