



**SOCIEDAD FIDUCIARIA DE DESARROLLO AGROPECUARIO S.À**  
**351962 - PAR INSTITUTO DE SEGUROS SOCIALES**


**Estado de Resultados**

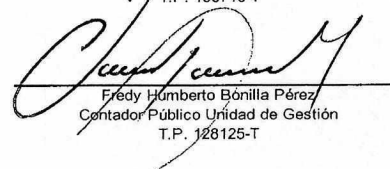
Al 31 de Agosto de 2015 y 31 de Julio de 2015  
 (Valores Expresados en Pesos)

	Acumulado a Agosto-2015	Movimiento	Acumulado a Julio-2015
<b>INGRESOS</b>			
Operacionales	2,911,217,338.65	816,748,888.32	2,094,468,450.33
Intereses	940,450,818.26	577,368,925.10	363,081,893.16
Otros Intereses	940,450,818.26	577,368,925.10	363,081,893.16
Utilidad en valoración de Inversiones en títulos de Deuda	1,970,766,520.39	239,380,051.22	1,731,386,469.17
Por Incremento En el Valor de Mercado (Cr)	1,970,766,520.39	239,380,051.22	1,731,386,469.17
Otros Ingresos Operacionales	-	(88.00)	88.00
Ajuste al Mil	-	(88.00)	88.00
Ingresos No Operacionales	27,156,243,967.24	26,859,079,222.00	297,164,745.24
Recuperaciones	27,156,243,967.24	26,859,079,222.00	297,164,745.24
	<b>Total Ingresos:</b>	<b>27,972,992,855.56</b>	<b>2,094,468,450.33</b>
<b>GASTOS</b>			
Operacionales	17,883,964,813.18	5,809,381,251.04	12,074,583,562.14
Comisiones	388,847,634.00	193,950,729.00	194,896,905.00
Servicios Bancarios	388,847,634.00	193,950,729.00	194,896,905.00
Honorarios	1,618,692,460.00	86,323,914.00	1,532,368,546.00
Honorarios	1,618,692,460.00	86,323,914.00	1,532,368,546.00
Impuestos	43,010,766.18	(6,548,738.00)	49,559,504.18
Predial	7,047,148.00	(6,548,738.00)	13,595,886.00
Gravamen a los Movimientos Financieros	601,918.02	-	601,918.02
Sobrefasas y Otros	35,361,700.16	-	35,361,700.16
Arrendamientos	2,186,379,546.00	759,090,710.00	1,427,288,836.00
Arrendamiento Inmuebles	2,186,379,546.00	759,090,710.00	1,427,288,836.00
Seguros	943,184,467.00	942,447,681.00	736,786.00
Seguros	943,184,467.00	942,447,681.00	736,786.00
Mantenimiento y Reparaciones	9,000,000.00	5,000,000.00	4,000,000.00
Mantenimiento y Reparaciones	9,000,000.00	5,000,000.00	4,000,000.00
Otros Gastos Operacionales	12,694,849,940.00	3,829,116,955.04	8,865,732,984.96
Otros Gastos Operacionales	12,694,849,940.00	3,829,116,955.04	8,865,732,984.96
	<b>Total Gastos:</b>	<b>5,809,381,251.04</b>	<b>12,074,583,562.14</b>
<b>UTILIDAD O (PERDIDA) DEL EJERCICIO</b>			
Ganancias y Perdidas	12,183,496,492.71	22,163,611,604.52	-9,980,115,111.81
	<b>Total Utilidad o (Pérdida):</b>	<b>22,163,611,604.52</b>	<b>(9,980,115,111.81)</b>

  
 Fulvio Improbato Rencalbo  
 Representante Legal

  
 Francis Yanira Vega Pulido  
 Contador Público  
 T.P. 136710-T

  
 Gabriel Antonio Mantilla Diaz  
 Director P.A. B- ISS Liquidado

  
 Freddy Humberto Bonilla Pérez  
 Contador Público Unidad de Gestión  
 T.P. 128125-T