


**SOCIEDAD FIDUCIARIA DE DESARROLLO AGROPECUARIO  
351962 - PAR INSTITUTO DE SEGUROS SOCIALES**


**Estado de Resultados**


Al 31 de Agosto de 2016 y 31 de Julio de 2016


(Valores Expresados en Pesos)

<b>INGRESOS</b>	Acumulado a Agosto-2016	Acumulado a Julio-2016
Operacionales	7,720,809,000.99	6,644,743,948.70
Intereses	861,884,877.01	656,990,818.21
Otros	861,884,877.01	656,990,818.21
Utilidad En Valoracion De Inversiones Negociables En Titulos Participativos	6,858,921,258.98	5,987,750,585.49
Por Incremento En El Valor De Mercado (Cr)	6,858,921,258.98	5,987,750,585.49
Otros Ingresos Operacionales	2,865.00	2,545.00
Otros	2,865.00	2,545.00
No Operacionales	363,118,100,647.97	359,890,886,834.86
Utilidad En Venta De Propiedades Y Eq.	29,958.00	29,958.00
Terrenos	21,420.00	21,420.00
Equipo, Muebles Y Enseres De Oficina	8,538.00	8,538.00
Recuperaciones	363,118,070,689.97	359,890,856,876.86
Otras Recuperaciones	363,118,070,689.97	359,890,856,876.86
<b>Total Ingresos:</b>	<b>370,838,909,648.96</b>	<b>366,535,630,783.55</b>
<b>GASTOS</b>		
Operacionales	123,838,737,548.85	46,410,282,252.90
Comisiones	1,660,206,689.00	1,452,680,733.00
Del Fiduciario	1,660,206,689.00	1,452,680,733.00
Honorarios	2,145,782,671.00	1,860,055,623.00
Honorarios	2,145,782,671.00	1,860,055,623.00
Impuestos	780,455,897.00	748,455,897.00
Predial	733,770,587.00	733,770,587.00
Gravamen A Los Movimientos Financieros	32,000,000.00	0.00
Sobretasas Y Otros	14,685,310.00	14,685,310.00
Arrendamientos	1,399,066,376.96	1,207,133,259.72
Arrendamientos	1,399,066,376.96	1,207,133,259.72
Seguros	1,569,670,052.00	918,245,188.00
Seguros	1,569,670,052.00	918,245,188.00
Mantenimiento Y Reparaciones	100,519,939.00	94,489,860.00
Mantenimiento Y Reparaciones	100,519,939.00	94,489,860.00
Provisiones	82,957,813,384.00	10,359,271,625.00
Bienes Realizables Y Rec En Pago	1,201,335,570.00	1,201,335,570.00
Provision Otros Activos	81,756,477,814.00	9,157,936,055.00
Depreciaciones	10,750,547.98	7,574,320.98
Equipo De Computo	10,750,547.98	7,574,320.98
Amortizaciones	10,889,289.11	9,528,128.11
Software	10,889,289.11	9,528,128.11
Otros Gastos Operacionales	33,203,582,702.80	29,752,847,618.09
Otros Gastos Operacionales	33,203,582,702.80	29,752,847,618.09
<b>Total Gastos:</b>	<b>123,838,737,548.85</b>	<b>46,410,282,252.90</b>
<b>UTILIDAD O (PERDIDA) DEL EJERCICIO</b>		
Ganancias Y Perdidas	247,000,172,100.11	320,125,348,530.66
Ganancias Y Perdidas	247,000,172,100.11	320,125,348,530.66
<b>Total Utilidad o (Perdida):</b>	<b>247,000,172,100.11</b>	<b>320,125,348,530.66</b>

  
DENNIS FABIAN BEJARANO RODRIGUEZ  
REPRESENTANTE LEGAL

  
GABRIEL ANTONIO MANTILLA DIAZ  
DIRECTOR PAR ISS

  
LUZ STELLA GÓMEZ RINCÓN  
CONTADOR PÚBLICO  
T.P. 69895-T

  
ALVARO BASTIDAS GARZÓN  
CONTADOR PÚBLICO UNIDAD DE GESTIÓN  
T.P. 73794-T