


**SOCIEDAD FIDUCIARIA DE DESARROLLO AGROPECUARIO
351962 - PAR INSTITUTO DE SEGUROS SOCIALES**


Estado de Resultados


Al 29 de Febrero de 2016 y 31 de Enero de 2016


(Valores Expresados en Pesos)

	Acumulado a Febrero-2016	Variación	Acumulado a Enero-2016
INGRESOS			
Operacionales	1,697,067,185.51	878,424,431.21	818,642,754.30
Intereses	177,161,719.74	108,138,179.51	69,023,540.23
Otros	177,161,719.74	108,138,179.51	69,023,540.23
Utilidad En Valoración De Inversiones Negociables En Títulos Participativos	1,519,904,664.77	770,286,251.70	749,618,413.07
Por Incremento En El Valor De Mercado (Cr)	1,519,904,664.77	770,286,251.70	749,618,413.07
Otros Ingresos Operacionales	801.00	0.00	801.00
Otros	801.00	0.00	801.00
No Operacionales	9,503,167,863.00	4,473,825,379.00	5,029,342,484.00
Utilidad En Venta De Propiedades Y Eq.	21,420.00	0.00	21,420.00
Terrenos	21,420.00	0.00	21,420.00
Recuperaciones	9,503,146,443.00	4,473,825,379.00	5,029,321,064.00
Otras Recuperaciones	9,503,146,443.00	4,473,825,379.00	5,029,321,064.00
Total Ingresos:	11,200,235,048.51	5,352,249,810.21	5,847,985,238.30
GASTOS			
Operacionales	8,220,848,481.06	3,512,398,105.09	4,708,450,375.97
Comisiones	416,051,308.00	207,525,654.00	207,525,654.00
Del Fiduciario	416,051,308.00	207,525,654.00	207,525,654.00
Honorarios	340,270,131.00	169,606,305.00	170,663,826.00
Honorarios	340,270,131.00	169,606,305.00	170,663,826.00
Impuestos	1,081,516.00	1,081,516.00	0.00
Sobretasas Y Otros	1,081,516.00	1,081,516.00	0.00
Arrendamientos	441,334,280.00	356,314,084.00	85,020,196.00
Arrendamientos	441,334,280.00	356,314,084.00	85,020,196.00
Seguros	918,245,188.00	918,245,188.00	0.00
Seguros	918,245,188.00	918,245,188.00	0.00
Mantenimiento Y Reparaciones	10,649,999.00	9,164,000.00	1,485,999.00
Mantenimiento Y Reparaciones	10,649,999.00	9,164,000.00	1,485,999.00
Depreciaciones	488,746.66	244,373.33	244,373.33
Equipo De Computo	488,746.66	244,373.33	244,373.33
Otros Gastos Operacionales	6,093,727,312.40	1,850,216,984.76	4,243,510,327.64
Otros Gastos Operacionales	6,093,727,312.40	1,850,216,984.76	4,243,510,327.64
Total Gastos:	8,220,848,481.06	3,512,398,105.09	4,708,450,375.97
UTILIDAD O (PERDIDA) DEL EJERCICIO			
Ganancias Y Perdidas	2,979,386,567.45	1,839,851,705.12	1,139,534,862.33
Ganancias Y Perdidas	2,979,386,567.45	1,839,851,705.12	1,139,534,862.33
Total Utilidad o (Perdida):	2,979,386,567.45	1,839,851,705.12	1,139,534,862.33


FULVIO IMPROTA RONISALPO
REPRESENTANTE LEGAL


DENNIS FABIAN BEJARANO RODRIGUEZ
CONTADOR PÚBLICO
T.P. 143138-T


FREDY HUMBERTO BONILLA PÉREZ
CONTADOR PÚBLICO UNIDAD DE GESTIÓN
T.P. 128125-T


GABRIEL ANTONIO MANTILLA DÍAZ
DIRECTOR PAR ISS LIQUIDADO