


**SOCIEDAD FIDUCIARIA DE DESARROLLO AGROPECUARIO  
351962 - PAR INSTITUTO DE SEGUROS SOCIALES**

**Estado de Resultados**


Al 30 de Septiembre de 2016 y 31 de Agosto de 2016

( Valores Expresados en Pesos )


<b>INGRESOS</b>	Acumulado a Septiembre-2016	Acumulado a Agosto-2016
Operacionales	8,978,282,998.78	7,720,809,000.99
Intereses	1,126,004,139.00	861,884,877.01
Otros	1,126,004,139.00	861,884,877.01
Utilidad En Valoracion De Inversiones Negociables En Titulos Participativos	7,852,275,685.78	6,858,921,258.98
<i>Por Incremento En El Valor De Mercado (Cr)</i>	<i>7,852,275,685.78</i>	<i>6,858,921,258.98</i>
Otros Ingresos Operacionales	3,174.00	2,865.00
Otros	3,174.00	2,865.00
No Operacionales	403,107,309,506.25	363,118,100,647.97
Utilidad En Venta De Propiedades Y Eq.	29,958.00	29,958.00
<i>Terrenos</i>	<i>21,420.00</i>	<i>21,420.00</i>
<i>Equipo, Muebles Y Enseres De Oficina</i>	<i>8,538.00</i>	<i>8,538.00</i>
Recuperaciones	403,107,279,548.25	363,118,070,689.97
<i>Otras Recuperaciones</i>	<i>403,107,279,548.25</i>	<i>363,118,070,689.97</i>
<b>Total Ingresos:</b>	<b>412,085,592,505.03</b>	<b>370,838,909,648.96</b>
<b>GASTOS</b>		
Operacionales	126,288,225,013.72	123,838,737,548.85
Comisiones	1,867,732,993.00	1,660,206,689.00
Del Fiduciario	1,867,732,993.00	1,660,206,689.00
Honorarios	2,461,629,904.00	2,145,782,671.00
Honorarios	2,461,629,904.00	2,145,782,671.00
Impuestos	748,455,897.00	780,455,897.00
Predial	733,770,587.00	733,770,587.00
Gravamen A Los Movimientos Financieros	0.00	32,000,000.00
Sobretasas Y Otros	14,685,310.00	14,685,310.00
Arrendamientos	1,561,999,899.20	1,399,066,376.96
Arrendamientos	1,561,999,899.20	1,399,066,376.96
Seguros	1,569,670,052.00	1,569,670,052.00
<i>Seguros</i>	<i>1,569,670,052.00</i>	<i>1,569,670,052.00</i>
Mantenimiento Y Reparaciones	107,504,736.00	100,519,939.00
Mantenimiento Y Reparaciones	107,504,736.00	100,519,939.00
Provisiones	83,208,016,824.00	82,957,813,384.00
Bienes Realizables Y Rec En Pago	1,201,335,570.00	1,201,335,570.00
Provision Otros Activos	82,004,681,254.00	81,756,477,814.00
Depreciaciones	13,926,774.98	10,750,547.98
<i>Equipo De Computo</i>	<i>13,926,774.98</i>	<i>10,750,547.98</i>
Amortizaciones	12,250,450.11	10,889,289.11
Software	12,250,450.11	10,889,289.11
Otros Gastos Operacionales	34,739,037,483.43	33,203,582,702.80
Otros Gastos Operacionales	34,739,037,483.43	33,203,582,702.80
<b>Total Gastos:</b>	<b>126,288,225,013.72</b>	<b>123,838,737,548.85</b>
<b>UTILIDAD O (PERDIDA) DEL EJERCICIO</b>		
Ganancias Y Perdidas	285,797,367,491.31	247,000,172,100.11
Ganancias Y Perdidas	285,797,367,491.31	247,000,172,100.11
<b>Total Utilidad o (Perdida):</b>	<b>285,797,367,491.31</b>	<b>247,000,172,100.11</b>



DENNIS FABIAN BEJARANO RODRIGUEZ  
REPRESENTANTE LEGAL



GABRIEL ANTONIO MANTILLA DIAZ  
DIRECTOR PAR ISS



LUZ STELLA GÓMEZ RINCÓN  
CONTADOR PÚBLICO  
T.P. 69895 - T



ALVARO BASTIDAS GARZÓN  
CONTADOR PÚBLICO UNIDAD DE GESTIÓN  
T.P. 73794-T